



FLASH CLEAR HS 9410

Barniz de hipercurado con altos sólidos diseñado para reparaciones Express, que presenta una excelente nivelación y retención de brillo.

USOS

El Flash Clear 9410 es un producto especialmente diseñado para mejorar la productividad de los talleres en las reparaciones express de automóviles.

Ha sido especialmente diseñado para efectuar reparaciones express de 1-3 piezas, con la garantía de un acabado de excelente nivelación y brillo superior que perdura en el tiempo.

Para otros usos se debe consultar a un asesor técnico de Pintuco.

VENTAJAS Y BENEFICIOS


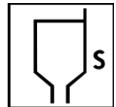

- ✓ Rápido secado; permite entregar las reparaciones express a muy alta velocidad
- ✓ Barniz de alta nivelación y brillo
- ✓ Altos sólidos
- ✓ Diseñado para retoques y reparaciones rápidas.
- ✓ Por su secado rápido, reduce la aparición de mugre y contaminación durante el proceso de reparación en lugares abiertos



ESPECIFICACIONES TÉCNICAS

Viscosidad presentación	13-15 (Copa Ford N°4)
Densidad	3.6-3.8
% Sólidos	48-52

INSTRUCCIONES DE USO

Preparación del Producto y Aplicación

	Relación de Mezcla 2:1 Tiempo de Vida de la mezcla: 15 min a 25°C Pasado este tiempo el incremento de la viscosidad hace que no sea útil el producto, no debe agregarse solvente, es necesario descartar la mezcla.
	Viscosidad de Aplicación (Copa Ford #4) 14 – 16 seg Para ajustar la viscosidad puede usarse máximo un 5% de P502
	Boquilla: 1.3 a 1.6 mm Presión: 35-45 psi (convencional) 20-30 psi (HVLP)

	<p>Aplicar a dos manos Secado entre capas (Flash Off) 2 min a 25° C</p>
	<p>Secado al aire (Tiempo para pulir) 2 horas a 25° C</p> <p>El tiempo para pulir depende directamente de las condiciones de Temperatura y presión.</p>

Consideraciones especiales

Este barniz fue diseñado usando como endurecedor el E50 de Pintuco, con otros productos no cumple con las especificaciones emitidas en este documento.

El barniz flash clear HS no debe aplicarse sobre colores NITRO, debido a que pueden presentarse fallas de adherencia y compatibilidad.

RENDIMIENTO

Alrededor de 20-25 m²/galón

PRESENTACIONES

Presentación	EBS
Flash Clear 9410 ¼ galón	10350825
Endurecedor E50 1/8 galón	10350826
KIT Flash Clear 9410 + Endurecedor E50	10350827

ESTABILIDAD DEL PRODUCTO

La estabilidad del producto en el envase es de 12 meses contados a partir de la fecha de fabricación indicada en el código de barras. Pasado este tiempo el producto puede estar en buen estado, pero se recomienda su revisión por parte del Servicio Técnico Pintuco®. Una vez abierto el envase, el producto debe ser utilizado en el menor tiempo posible siguiendo las recomendaciones de almacenamiento.

En el caso del endurecedor E50, la estabilidad es de 6 meses, asegurando una adecuada condición de almacenamiento y adecuado tapado del envase cuando este no se consuma inmediatamente.

RECOMENDACIONES DE SEGURIDAD Y ALMACENAMIENTO

Mantenga fuera del alcance de los niños. No ingiera el producto. Evite el contacto con la piel o los ojos y la inhalación de los vapores usando equipos apropiados de seguridad como guantes, gafas de seguridad y mascarilla de cartucho para solventes orgánicos. No consuma alimentos mientras manipula el producto. Aplique en un lugar con buena ventilación, alejado de toda fuente de calor, ya que el producto desprende vapores que podrían entrar en combustión en presencia de chispas, llamas o cualquier otra fuente de ignición. Mantenga el recipiente bien tapado mientras no esté utilizando el producto. Almacene en los recipientes originales cerrados, lejos de toda fuente de ignición, bajo techo en un área fresca, seca y bien ventilada, a una temperatura inferior a 30°C. En caso de contacto del producto con fuentes de calor o expuestos al fuego, use agentes extintores de polvo químico seco. No vierta el producto en desagües, sobre el suelo, en quebradas o ríos. En caso de escape o derrame recoja el material en recipientes para evitar la contaminación de las fuentes de agua o alcantarillados. Disponga de los residuos respetando las normas y regulaciones locales. Para retirar (desprender) el producto (aplicado) que este seco utilice gafas de seguridad y mascarilla para material particulado (polvos). Para mayor información consulte la hoja de

seguridad del producto.

PRIMEROS AUXILIOS

En caso de salpicadura del producto en los ojos, aplique agua corriente durante 15 minutos, no aplique agua a presión, solo deje que fluya en el ojo. Luego consulte al médico. En caso de contacto del producto con la piel, lave con abundante agua y jabón común. Si presenta irritación consulte al médico. En caso de ingestión, no administre ninguna sustancia, no induzca el vómito, consulte inmediatamente al médico y lleve la etiqueta donde se identifica el producto ingerido. Si al manipular el producto, presenta malestar, salga a una zona ventilada y retírese la ropa que tenga impregnada del producto.

INFORMACIÓN Y ASESORÍA

Para mayor información, otros usos o asesoría, consulte al Asesor Técnico a al área de Servicio al cliente 018000 111 247 ó desde Medellín 325 25 23.

NOTAS LEGALES:

Toda la información contenida en esta ficha no constituye garantía expresa o implícita sobre el comportamiento del producto, porque las condiciones de uso, preparación de superficie, aplicación y almacenamiento están fuera de nuestro control. El empleo de este producto en usos y/o condiciones diferentes a las expresadas en esta ficha técnica, queda a riesgo del comprador, aplicador y/o usuario. Pintuco Colombia S.A. se reserva el derecho de modificar esta literatura técnica sin previo aviso, sin que esto signifique disminución de la calidad de los productos. Para otros usos, asesoría o información, se recomienda consultar previamente con al área de servicio técnico. La garantía de resultados depende de las condiciones específicas de aplicación.

Este producto fue elaborado por Pintuco Colombia S.A., cuyo sistema de gestión de calidad / Ambiental / Seguridad y Salud Ocupacional está certificado conforme a la norma ISO 9001:2008, ISO 14001:2004 y NTC-OHSAS 18001:2007 y acorde con los lineamientos de responsabilidad integral.